

MELKPRIJSVERGELIJKING FEBRUARI 2009

(Voor standaardmelk (1) en volgens de uitbetalingssystemen van de zuivelondernemingen; alle bedragen in euro / 100kg)

Bedrijf		kwaliteits- toeslag	kwantum- toeslag	seizoens- toeslag	MELKPRIJS deze maand	meest recente nabetaling	Voortschr. gem. laatste 12 maanden (4)
Milcobel	BE	0,73	1,37		23,26	0,37	30,53
Alois Müller	DE	0,51			25,12	0,24	32,26
Humana Milchunion eG	DE				25,85	-0,22	33,01
Nordmilch	DE		0,15		22,88	-0,17	29,18
Arla Foods	DK	0,55			27,54	1,42	35,41
Hämeenlinnan Osuusmeijeri	FI	2,14		8,77	42,27	3,88	46,21
Bongrain CLE (Basse Normandie)	FR	0,74			35,69	geen	34,68
Danone (Pas de Calais)	FR	0,58			34,59	geen	35,98
Lactalis (Pays de la Loire)	FR				35,74	geen	34,49
Sodiaal	FR				30,71	geen	33,99
Dairy Crest (Davidstow)	GB	-0,22	0,33		29,71	0,00	32,10
First Milk	GB	0,55	2,05		26,44	0,00	30,02
Glanbia	IE			3,88	29,09	0,00	32,83
Kerry	IE				24,86	geen	32,17
DOC Kaas	NL	0,05	0,27		21,72	2,48	29,99
FrieslandCampina	NL	0,05	0,75		25,95	1,86	34,21
GEMIDDELDE MELKPRIJZEN (2)					28,84		33,57
Granarolo (Noord)	IT	1,15	3,42		37,54	geen	40,30
Fonterra (5)	NZ				15,61	0,00	19,68
Verenigde Staten (3)	US	0,10			18,26	geen	27,55

Voetnoten:

- (1) Alle bedragen excl. BTW uitbetaald aan de veehouder en uitgaande van om de andere dag ophalen.
Prijs per 100 kg standaard melk met 4,2% vet, 3,4% eiwit, 500.000 kg per jaar, kiemgetal van 24.999 en een celgetal van 249.999 per ml.
- (2) Rekenkundig gemiddelde.
- (3) Gebaseerd op USDA publicatie, gestandaardiseerd voor 4,2% vet, 3,4% eiwit en een celgetal van 249.999 per ml.
- (4) Inclusief de meest recente nabetaling.
- (5) Gebaseerd op de seizoensverwachting, gestandaardiseerd voor 4,2% vet en 3,4% eiwit.

OPMERKINGEN BIJ MELKPRIJSVERGELIJKING FEBRUARI 2009

MELKPRIJZEN

Toelichting melkprijzen februari 2009

Gemiddeld zijn de berekende voorschotmelkprijzen in februari 2009 **€28,84** per 100 kg standaardmelk. Ten opzichte van januari 2009 een daling van **€0,75** en vergeleken met dezelfde maand vorig jaar een daling van **€8,92** per 100 kg ofwel 23,6%.

Nederland

FrieslandCampina heeft in februari de vet- en eiwitprijs respectievelijk verlaagd naar €2,21 en €6,03, waardoor de melkprijs uitkomt op €25,95 per 100 kg melk. In maart wordt de melkprijs verder verlaagd waardoor de prijs ruim 4 euro daalt, dit komt onder andere door de seizoensheffing van €2,30. FrieslandCampina heeft de melkprijs voor 2008 bekend gemaakt en deze komt uit op 36,37 euro per 100 kg melk. Dit is een gemiddelde stijging van 4,4 procent voor Friesland Foods en Campina ten opzichte van 2007.

België

Ook Milcobel heeft de melkprijs in februari verlaagd met ruim 2 euro.

Arla

Arla heeft in februari geen aanpassingen aan de melkprijs gedaan, waardoor deze gelijk is gebleven ten opzichte van vorige maand. Voor maart heeft Arla aangekondigd de vet- en eiwitprijs te verlagen met respectievelijk 1,92 en 3,28 Deense kroon. Zonder rekening te houden met de wisselkoers daalt de melkprijs komende maand hierdoor ruim €2,50 per 100 kg melk.

Duitsland

De Duitse zuivelondernemingen Nordmilch en Humana Milchunion verlagen in februari de basisprijs voor melk met een vetpercentage van 3,7% en eiwitpercentage van 3,4%. Humana verlaagt de basisprijs met €1,- per 100 kg naar €25,00 en de basisprijs van Nordmilch is verlaagd met €1,- per 100 kg naar €22,00.

Verenigd Koninkrijk

De Engelse onderneming Dairy Crest heeft in februari de vet- en eiwitprijs omlaag bijgesteld, waardoor deze respectievelijk uitkomen op 2,33 en 2,85 Britse pond. De zuivelonderneming heeft aangekondigd de melkprijs per 1 april 2009 met 1,25 pence per liter verder te verlagen en in mei wordt de melkprijs opnieuw bekeken.

Nieuw Zeeland

Fonterra handhaaft in het jaar 2008/2009 de eerder geprognoseerde prijs van \$5.10 per kg melkdroge stof (**=± €16.75/100 kg melk**), maar heeft aangekondigd dit jaar desnoods een beroep te doen op de winst van vorig jaar om de beloofde melkprijs uit te betalen.

Verenigde Staten

Markt

De melkproductie in de USA loopt geleidelijk terug. In februari was de melkproductie ruim 0,6% meer dan in februari 2008. In januari bedroeg de stijging nog 0,8%.

De gemiddelde productie per koe bedroeg in februari 1,608 lbs (= 729 kg), hetgeen 0,2% lager is dan een jaar geleden. Het aantal melkkoeien neemt ook iets af en bedroeg 8,49 miljoen stuks. Dit is weliswaar ca 31.000 stuks meer (+ 1,6%) dan een jaar geleden, maar 16.000 stuks minder dan in januari jl. Daar het aantal slachtingen van melkkoeien toeneemt (momenteel met meer dan 25%, vergeleken met een jaar geleden) en met een nieuw CWT opkoopprogramma voor de deur wordt aangenomen dat gedurende de rest van het jaar de melkveestapel blijft afnemen. De forse verslechtering van de verhouding tussen de opbrengstprijzen van de melk en voederkosten zal de structurele groei van de melkproductie per koe verder beperken. Dit zal ertoe leiden dat de totale productie in 2009 nauwelijks zal stijgen. Tegen de achtergrond van een aanhoudend lagere melkproductie en enige verbetering van de afzet zijn de groothandelsprijzen voor boter en kaas licht aangetrokken. De zuivelexport blijft echter tov een jaar geleden duidelijk achter. In januari verminderde de export van mager melkpoeder met 32%, van kaas met 22% en van boter met 72% bedroeg

De snelle verslechtering van de economische omstandigheden heeft er begin dit jaar toe geleid dat ook in de USA het prijsniveau fors was gedaald. De prijzen voor boter, melkpoeder en kaas waren allemaal op interventie niveau aanbeland. Deze bedragen resp. \$1,05/lb (**= \$ 2314/ton**) voor boter, \$1,10/lb (**= \$ 2425/ton**) voor kaas (cheddar in blokvorm) en \$ 0,80/lb (**= \$ 1763/ton**) voor mager melkpoeder. Recentelijk heeft de kaasmarkt zich enigszins hersteld tot een niveau van ca \$1,30/lb (**= \$ 2865/ton**), terwijl de boterprijs ca \$0,15/lb boven interventie niveau beweegt. De totale cumulatieve interventie aankopen vanaf oktober 2008 belopen momenteel 2.100 ton boter en ruim 93.000 ton melkpoeder.

Ontwikkeling van de consumentenprijs

Uit gegevens van het BLS (Bureau of Labor Statistics) blijkt dat de consumenten prijs index (CPI) voor zuivelproducten (1982/84=100) in februari 2009 204,537 bedroeg, hetgeen 2,4% lager was dan januari jl. en 1,7% lager dan in februari 2008.

Deze consumenten prijs laat nu al voor de derde maand op rij een daling zien. De gemiddelde prijs (US city average price) in februari 2009 voor een gallon volle melk bedroeg \$ 3,319 (= ca € 0,65 per liter), hetgeen \$ 0,55 lager was dan een jaar geleden.

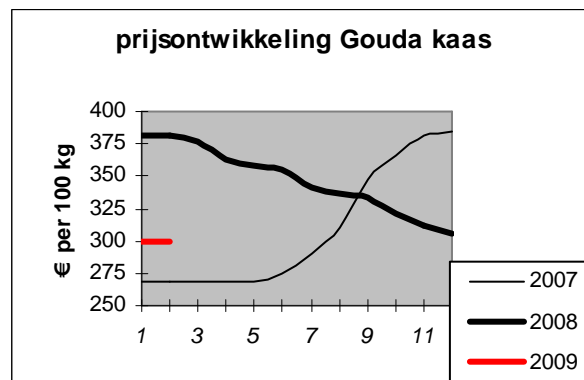
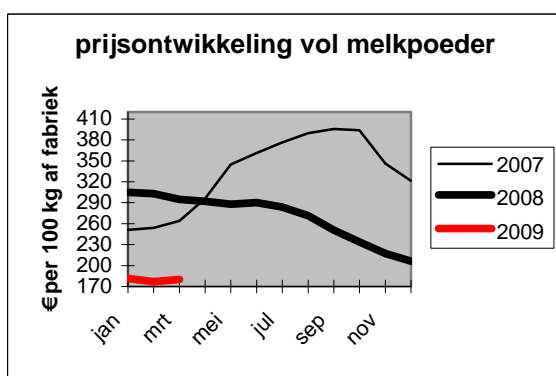
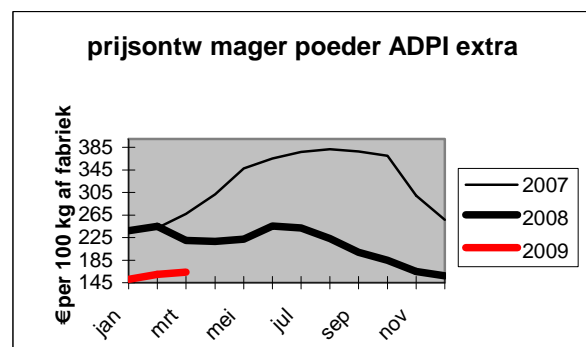
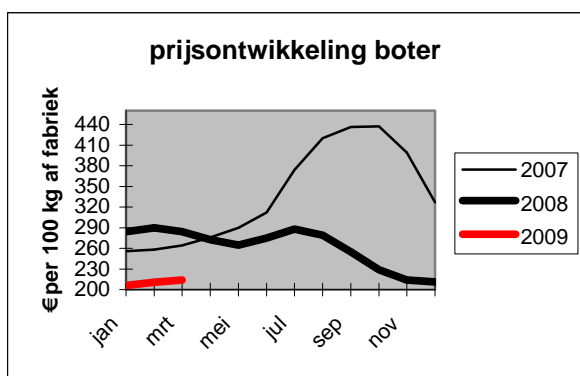
De februari prijsindex voor kaas was 213,5 een daling van 2,7% t.o.v. vorig jaar. De gemiddelde prijs (US city average price) in februari 2009 voor een pound natuur gerijpte Cheddarkaas bedroeg \$ 4,922 (= ca € 8,00 per kg), hetgeen \$ 0,09/lb (€ 0,15/kg) lager uitkwam dan in januari jl, maar nog \$ 0,31 hoger was, vergeleken met februari vorig jaar

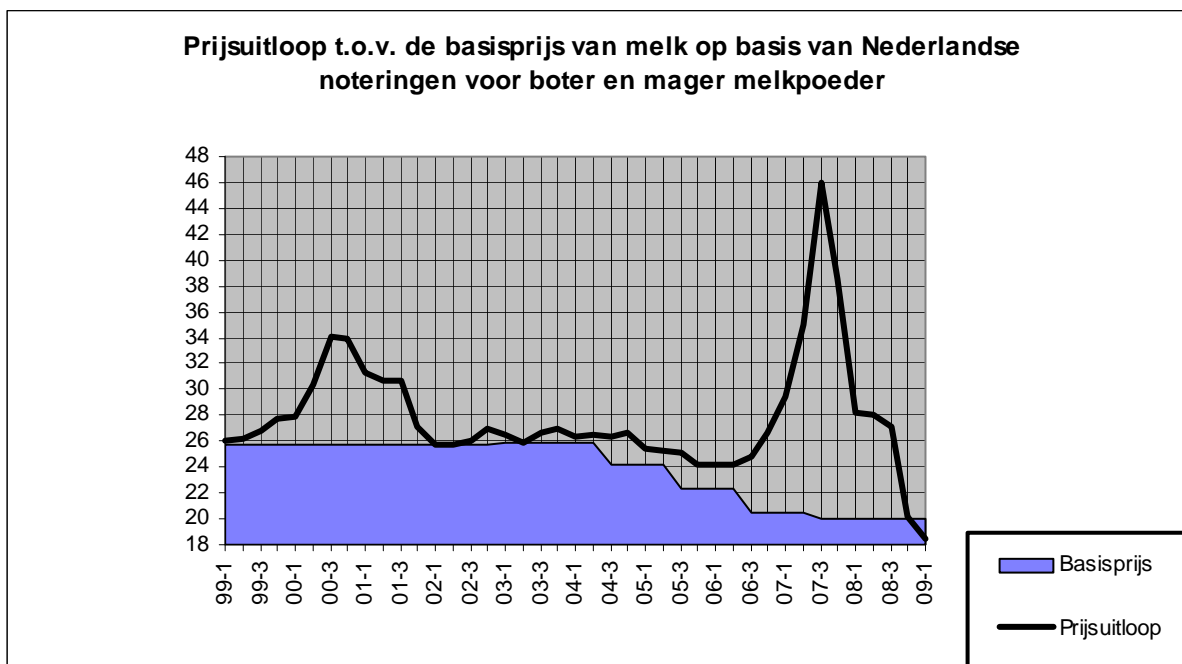
De februari prijsindex voor boter was 170,88 een daling van 6% t.o.v. januari jl. en 0,6% t.o.v. februari vorig jaar. De gemiddelde prijs (US city average price) in februari 2009 voor een pound gezouten boter (grade AA) bedroeg \$ 3,033 (= ca € 4,95 per kg), hetgeen bijna \$ 0,11/lb (€ 0,18/kg) lager is, vergeleken met een maand eerder en \$ 0,02/lb lager vergeleken met februari vorig jaar.

MARKTSITUATIE

€ per 100 kg

Noteringen Nederland				
	1 januari 2009	4 april 2009	index	trend
Boter	210	216	102,8	→
Vol melkpoeder	195	185	94,8	→
Mager melkpoeder	150	164	109,3	→
Weipoeder	39	38	97,4	→
Gouda kaas	± 310	± 295	95,2	→





Huidige ontwikkeling

In Nederland is in de eerste 2 maanden van 2009 ruim 1,856 miljard kg melk afgeleverd aan fabrieken. Dat is 0,4% meer dan in dezelfde maanden vorig jaar. Het gemiddelde vet resp. eiwitgehalte over de geleverde hoeveelheid kwam uit op 4,53%, resp. 3,54% en was daarmee 0,07% resp. 0,03% hoger dan een jaar eerder.

Volgens de meest recente gegevens waren de melkleveranties in het kalenderjaar 2008 in de EU-27 ca 0,6% hoger dan de hoeveelheid afgeleverde melk in 2007. Sinds december vorig jaar zijn de melkleveranties echter aan het dalen. Met name in Duitsland, Ierland, Frankrijk en Verenigd Koninkrijk is sprake van een afname. Voor de periode april t/m december 2008 van het huidige quotum jaar produceerde de EU-27 ca 0,4% minder melk. Uitzondering hierop zijn een kleine groep landen w.o. Nederland, Denemarken, Spanje en Polen, welke vergeleken met het vorige quotum jaar 2007/08 duidelijk meer produceren.

Door de snel dalende marktprijzen en de groeiende onzekerheid in de markt zag de Europese Commissie zich genoodzaakt enkele beheersmaatregelen te nemen om de markt te stabiliseren. Zo werd de particuliere opslag van boter met drie maanden vervoegd naar 1 januari 2009 en werd het exportrestitutiestelsel gereactiveerd teneinde beter te kunnen concurreren op de wereldmarkt en de interne markt te ontlasten. Een andere maatregel was een voortzetting van interventieaankopen boven de officiële kwantitatieve limieten van 30.000 ton boter en 109.000 ton mager melkpoeder. Deze genoemde hoeveelheden worden eerst vanaf 1 maart aangekocht tegen een vaste prijs, waarna bij overschrijding van de maximale limieten de interventie wordt geschorst en via 2 maandelijks inschrijvingen meer product van de markt kan worden gehaald. Zodoende blijft ook gedurende deze onzekere periode een soort vangnet onder de markt bestaan

Hierdoor stabiliseerde de markt enigszins. Met het vooruitzicht dat vanaf 1 maart de productie tegen een vaste prijs kon worden ingeleverd liepen de boter en melkpoeder prijs langzaam op tot het niveau van de netto interventiewaarde. Inmiddels is ruim 37.000 ton boter en 80.000 ton mager melkpoeder opgekocht.

Een verdere verbetering van het prijsniveau zal afhangen van de mate waarin de melkproductie in de wereld zich zal aanpassen aan de verminderde vraag en van de algemene economische ontwikkelingen.

Prijsherstel zal dan waarschijnlijk moeizaam zijn gezien de opgebouwde voorraden. De lagere consumenten vraag zal de importbehoefte overal doen afnemen; bovendien zal een mogelijk zwakkere dollar de export positie verder kunnen verslechteren. Het een en ander betekent dat er een eind zal komen aan de sterke trendmatige groei van de wereldhandel over de laatste jaren. Laatste prognoses wijzen zelfs in de richting van een afname met ca 13% voor 2009.